



EN 1143-1
Cl. IE-IIIIE



Carena

SOLUTION DE PROTECTION CONTRE LE VOL

Carena

Carena se différencie par son design et ses lignes épurées. En plus de son esthétisme, il offre une ergonomie optimisée tout en procurant une protection maximale contre l'effraction.

POINTS CLES

CERTIFICATIONS

Les coffres-forts Carena sont testés contre le vol conformément à la norme européenne EN 1143-1 et ont obtenu le label A2P délivré par CNPP-cert.

PROTECTION

La gamme Carena est disponible en classes IE, IIE ou IIIE. Ce qui correspond à des valeurs assurables de 25 000 €, 35 000 € et 55 000 €.

Un équipement électronique optionnel DOCT (détection d'ouverture choc et thermique) compatible avec la plupart des centrales d'alarme du marché, permet la mise sous surveillance et la détection 24h/24.

CONCEPTION

La gamme Carena a été conçue dans une logique "Premium". Des formes originales, un encombrement réduit, une intégration ergonomique des modules de commandes et un volet de discrétion qui renforcent l'esthétisme. L'accès total au contenu du coffre est garanti grâce à l'ouverture de la porte dès 90°.


SECURISATION

De par son pêne toute hauteur, la condamnation est renforcée.




UN LARGE CHOIX D'AMENAGEMENTS INTERIEURS

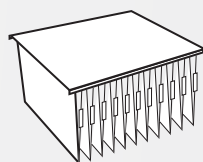
Pour optimiser l'utilisation de l'espace intérieur, la gamme Carena peut être équipée en option de tablettes amovibles, tablettes renforcées, supports pour dossiers suspendus, compartiments verrouillables (150, 200, 300 et 400 mm de hauteur, selon le modèle choisi). Le Pack Vision (tablettes verre + éclairage LED) dispense l'éclairage jusqu'au fond du coffre-fort.




Tablette



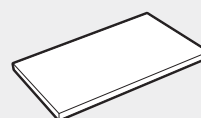
Tablette renforcée



Support pour dossiers suspendus



Compartiment verrouillable



Pack Vision (tablette verre + éclairage led)

CONFORT D'UTILISATION

La conception de la gamme Carena privilégie l'ergonomie et l'esthétisme. Elle offre un espace intérieur optimisé grâce à un matériau composite performant : le Gadium. La poignée ergonomique et l'ensemble des autres équipements ont été conçus pour simplifier l'accès au contenu. Un large choix d'aménagements intérieurs de haute qualité comme par exemple le Pack Vision (tablette verre + éclairage led) vous permet également d'optimiser le volume de stockage disponible.

ADAPTATION ET PROTECTION

Les différentes tailles et volumes disponibles répondent précisément à vos besoins de sécurité. La valeur d'assurance du contenu s'adapte de même en fonction de la classe : de 25 000 € en classe IE à 55 000 € en classe IIIE. Selon vos exigences, les coffre-forts peuvent être équipés de kits alarmes (DOCT) pour augmenter le niveau de protection suivant son environnement.

RESISTANCE A L'EFFRACTION

Dans le respect de la certification EN 1143-1, les coffre-forts Carena ont été soumis à une série de tests rigoureux dans des laboratoires officiels (CNPP & VDS) pour qualifier leur résistance face aux outils modernes. Régulièrement, les certificateurs viennent auditer la production pour vérifier la conformité des produits fabriqués et garantir à nos clients la qualité attendue.

CHOIX DES SERRURES

Les coffre-forts Carena sont conçus pour être équipés de serrures de haute sécurité Fichet-Bauche électronique et/ou mécanique. Montées individuellement ou en association, elles sont certifiées A2P selon la norme EN 1300 par le CNPP (Centre National de Protection et de Prévention), organisme certificateur reconnu par les assureurs.



LES GARANTIES FICHET-BAUCHE

L'assurance d'une conception et d'une fabrication française, conformes aux normes ISO 9001 (Systèmes de gestion de la qualité), ISO 18001 (Systèmes de gestion de la santé et de la sécurité au travail) et ISO 14000 (Systèmes de gestion environnementale).

SERRURES

Large choix de serrures certifiées : mécaniques ou électroniques, à clé ou à combinaison.

Classes		MxB-B	MC 4	Monéo	Nectra	GSL 1000
IE à IIIE	serrure seule	X	–	–	X	X
	2 em serrure	X	X	X	X	X



De gauche à droite : serrure à clé MxB (brevetée Fichet-Bauche), Monéo, Nectra et GSL 1000.

Carena

SPÉCIFICATIONS TECHNIQUES



Modèles	40	80	120	160	370
Hauteur Ext. (mm)	500	620	820	1140	1300
Largeur Ext. (mm)	555	555	555	555	765
Prof. Ext. (mm)	430	520	520	520	650
Hauteur Int. (mm)	405	525	725	1045	1205
Largeur Int. (mm)	460	460	460	460	670
Prof. Int. (mm)	230	320	320	320	450
Porte Ouv. 90°	397	397	397	497	607
Volume (litres)	43	77	107	154	363
Poids Cl IE (kg)	174	245	300	390	663
Poids Cl IIE (kg)	188	267	315	440	723
Poids Cl IIIE (kg)	-	300	379	502	803
Nbre de tablettes en standard	1	1	2	3	3
Fixation	1	1	1	1	1

Aménagements en Option					
Nbre de tablettes amovibles	3	7	10	16	19
Nbre de support coulissants (max)	-	4	5	7	11
Nbre de kits de 50 dossiers (max)		1	2	3	3
Nbre d'armoires à clés x hauteur (mm)	-	3 x 150	4 x 150	3 x 200	2 x 400
Pack Vision (1 tab.verre + éclairage Led)	oui	oui	oui	oui	non
Alarme DOCT	oui	oui	oui	oui	oui
Fixation supp.	oui	oui	oui	oui	oui